



- Rivestimenti esterni e piedini regolabili in acciaio inox.
- Bruciatori superiori a fiamma stabilizzata, realizzati in ghisa smaltata.
- Valvole di sicurezza a termocoppia con fiamma pilota.
- Griglie in ghisa con finitura raaf nera.
- Bruciatori in acciaio inox.
- Forni statici in acciaio inox.
- Temperatura forni regolabile da 50°C a 300°C.
- Fondo estraibile nei forni statici sia a gas ed elettrici.
- Forni statici a gas con bruciatori controllati da una valvola termostatica di sicurezza.
- Forno elettrico 2/1 GN con doppio gruppo di resistenze (sopra e sotto).





a giorno



con sportelli














con forno





Caratteristiche tecniche

	Modello		Dimensioni esterne			Potenza bruciatori a gas	Potenza bruciatore forno	Potenza	Peso
			L	D cm	H	kW	kW	kW	Kg
Serie 700 	senza forno	 7CG2P	40	70	90	1x3,5 + 1x5		8,5	54
		 7CG4A	80	70	90	2x3,5 + 2x5		17	85
		 7CG6A	120	70	90	3x3,5 + 3x5		25,5	113
	con forno	 7CG4FG	80	70	90	2x3,5 + 2x5	8	25	138
		 7CG6FGA	120	70	90	3x3,5 + 3x5	8	33,5	167
Serie 900 	senza forno	 9CG4A	80	90	90	1x3,5 + 1x5 + 2x8		24,5	100
		 9CG6A	120	90	90	1x3,5 + 2x5 + 3x8		37,5	160
	con forno	 9CG4FG	80	90	90	1x3,5 + 1x5 + 2x8	8	32,5	174
		 9CG6FGA	120	90	90	1x3,5 + 2x5 + 3x8	8	45,5	236